

# DRAGO

Nombre del Proyecto: \_\_\_\_\_

Locación: \_\_\_\_\_

Item #: \_\_\_\_\_ Cant: \_\_\_\_\_

Modelo #: \_\_\_\_\_

Modelo:

GNPL-04-00

## Plancha 48"

Placa de acero de 1/2" de grosor - Gas Natural



DRAGO  
COOKING



### Características y beneficios

#### Estructura fuerte y duradera

- Frontal, laterales, cercha y zona de emplatar de acero inoxidable.
- La placa cuenta con uniones de acero inoxidable soldadas y pulidas.
- Altura de trabajo a nivel de estufa cuando se coloca sobre una base para modular. *\*Mesa de trabajo se vende por separado.*
- Zona de emplatado de 3.2" (82 mm).
- Perillas de metal de alta resistencia con protección térmica.

#### Quemadores:

- Quemador tipo "J" de acero inoxidable.
- Un quemador por sección con control individual.
- Un piloto por quemador para el encendido instantáneo.

#### Plancha:

- Placa de acero de 1/2" de grosor, pulida que mantiene la temperatura.
- Área de trabajo total de 23.85" (606 mm) x 20" (505 mm).
- Cercha de acero inoxidable diseñada para evitar derrames de alimentos y facilitar el apoyo seguro de utensilios de manejo, como espátulas.

#### Recolector de grasa:

- Bandeja removible de acero inoxidable que previene la corrosión causada por la humedad y facilita la limpieza.



### Certificaciones



Comentarios:

Disponibilidad:

Modelo:  
**GNPL-04-00**

## Plancha 48"

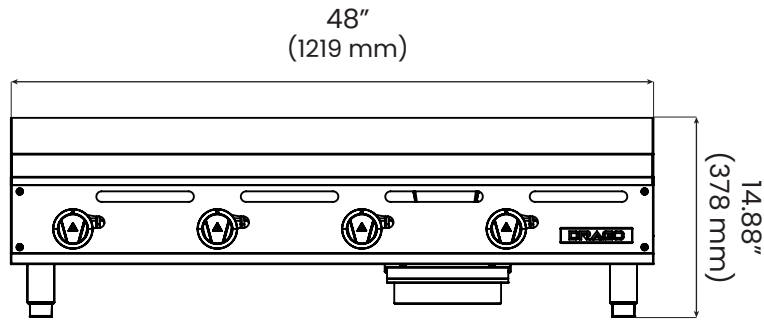
Placa de acero de 1/2" de grosor - Gas Natural

Quemadores	Producción de gas	Dimensiones			Peso Neto
		Frente	Fondo	Altura	
4	120,000 Btu/hr	48" (1219 mm)	30" (764 mm)	14.88" (378 mm)	191 Lb (87 Kg)

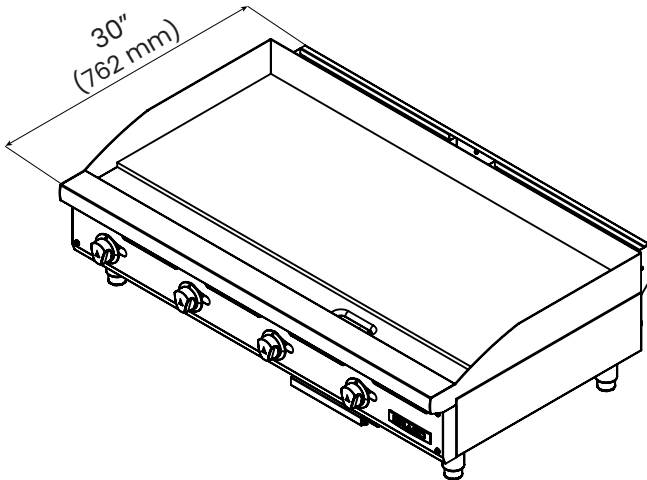


### Vistas

#### Vista Frontal



#### Vista Isométrica



### Especificaciones

#### Especificaciones de gas

Tipo de gas	Gas natural
Presión del colector	5.0" W.C.
Conexión de gas	3/4"

#### Información del empaque

Dimensiones	F 50" (1270 mm)
	F 32.2" (820 mm)
	A 20.4" (520 mm)
Peso bruto	202.8 Lb (92 Kg)

# DRAGO

Drago

Fabricado por Euroquip

# DRAGO

Nombre del Proyecto: \_\_\_\_\_

Locación: \_\_\_\_\_

Item #: \_\_\_\_\_ Cant: \_\_\_\_\_

Modelo #: \_\_\_\_\_

Modelo:

GPPL-04-00

## Plancha 48"

Placa de acero de 1/2" de grosor - Gas LP



DRAGO  
COOKING



### Características y beneficios

#### Estructura fuerte y duradera

- Frontal, laterales, cercha y zona de emplatar de acero inoxidable.
- La placa cuenta con uniones de acero inoxidable soldadas y pulidas.
- Altura de trabajo a nivel de estufa cuando se coloca sobre una base para modular. *\*Mesa de trabajo se vende por separado.*
- Zona de emplatado de 3.2" (82 mm).
- Perillas de metal de alta resistencia con protección térmica.

#### Quemadores:

- Quemador tipo "J" de acero inoxidable.
- Un quemador por sección con control individual.
- Un piloto por quemador para el encendido instantáneo.

#### Plancha:

- Placa de acero de 1/2" de grosor, pulida que mantiene la temperatura.
- Área de trabajo total de 23.85" (606 mm) x 20" (505 mm).
- Cercha de acero inoxidable diseñada para evitar derrames de alimentos y facilitar el apoyo seguro de utensilios de manejo, como espátulas.

#### Recolector de grasa:

- Bandeja removible de acero inoxidable que previene la corrosión causada por la humedad y facilita la limpieza.



### Certificaciones



Comentarios:

Disponibilidad:

Modelo:  
**GPPL-04-00**

## Plancha 48"

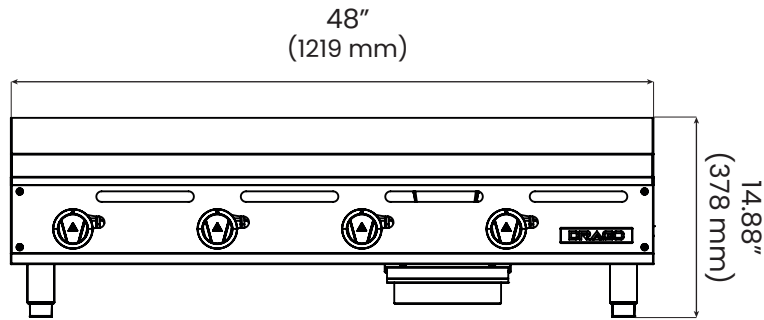
Placa de acero de 1/2" de grosor - Gas LP

Quemadores	Producción de gas	Dimensiones			Peso Neto
		Frente	Fondo	Altura	
4	120,000 Btu/hr	48" (1219 mm)	30" (764 mm)	14.88" (378 mm)	191 Lb (87 Kg)

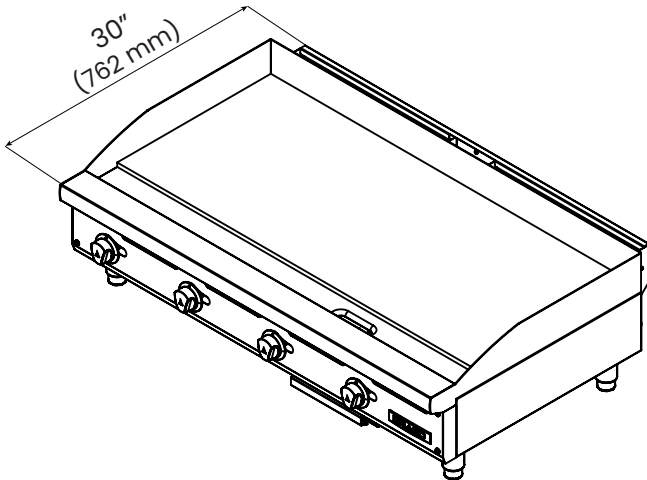


### Vistas

#### Vista Frontal



#### Vista Isométrica



### Especificaciones

#### Especificaciones de gas

Tipo de gas	Gas LP
Presión del colector	11.0" W.C.
Conexión de gas	3/4"

#### Información del empaque

Dimensiones	F 50" (1270 mm)
	F 32.2" (820 mm)
	A 20.4" (520 mm)
Peso bruto	202.8 Lb (92 Kg)

# DRAGO

Drago

Fabricado por Euroquip