

Modelo:
ME-2P-SS-01

Mesa para ensaladas 2 puertas

2 puertas sólidas - 12.6 ft³



Características y beneficios

Estructura fuerte y duradera

- Estructura interior y exterior de acero inoxidable.
- Lámina de aluminio en la parte posterior.
- Tabla de corte de polietileno.

Temperatura

- Rango de temperatura de 33°F~40°F (0°C~4°C).

Funciones de fácil manejo

- Puertas con cierre automático con apertura a 90°.
- Estantes ajustables recubiertos de PVC de alta resistencia.
- Temperatura ajustable para calibración y punto de descongelación.

Ruedas con freno pre-instaladas.

Refrigerante R290.



Certificaciones



Puertas	Parrillas	Insertos	Medida Insertos	HP	AMPS	Peso neto	Dimensiones (pulgadas)		
							Frente	Fondo	Altura
2	2	12	1/6	1/2	4.08	253.5 Lbs. (115 Kg)	46.7" (1188 mm)	29.5" (750 mm)	41.5" (1055 mm)

Comentarios:

Disponibilidad:

Modelo:
ME-2P-SS-01

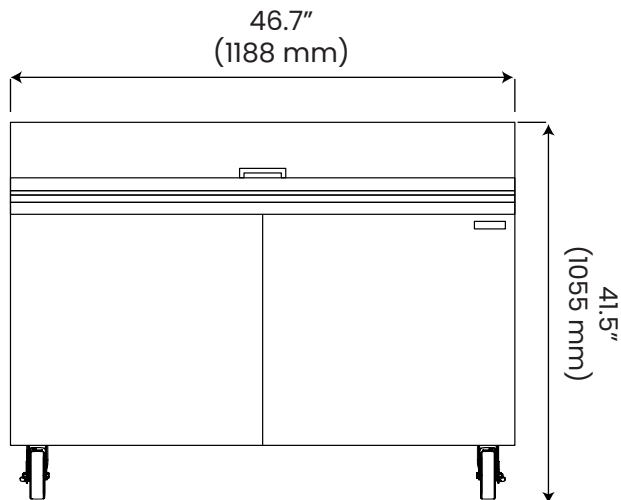
Mesa para ensaladas 2 puertas

2 puertas sólidas - 12.6 ft³

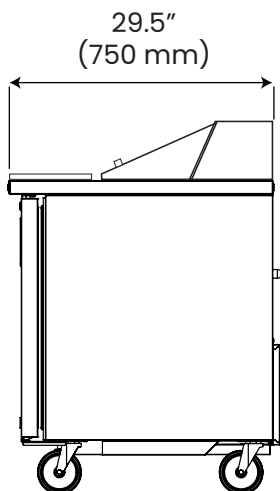


Vistas

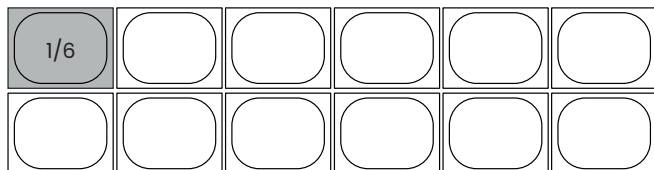
Vista Frontal



Vista lateral



Vista insertos



Especificaciones

Especificaciones eléctricas

Voltaje	115 V / 60 Hz / 1 Ph
Tipo de conector	NEMA 5-15P
Refrigerante	R290

Especificaciones del producto

Capacidad	12.6 ft ³ (357 litros)
Peso bruto	279.9 Lb (127 Kg)

Dimensiones del empaque

Dimensiones	F 51.9" (1320 mm) F 34.6" (880 mm) A 45.5" (1157 mm)
-------------	--